

REGISTRO PÚBLICO ÚNICO

“Seminario Disciplina Financiera, Administración de Pasivos y Financiamiento Público”
15 de agosto, 2023



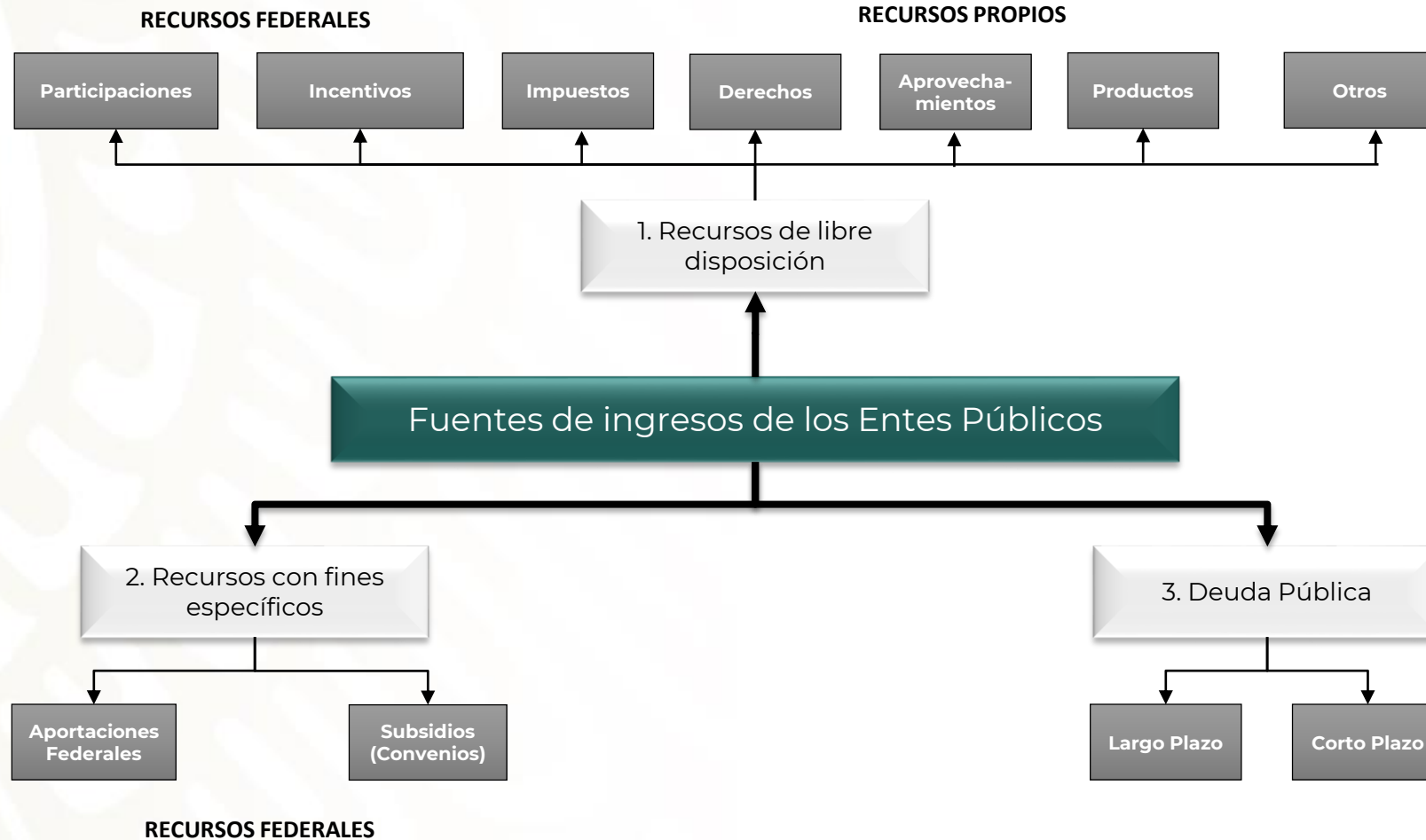
HACIENDA

SECRETARÍA DE HACIENDA Y CRÉDITO PÚBLICO



2023
AÑO DE
Francisco
VILLA
EL REVOLUCIONARIO DEL PUEBLO

Fuentes de ingresos de los Entes Públicos



Registro de Obligaciones y Empréstitos de Entidades Federativas y Municipios

Publicación DOF

Octubre 15, 2001

Abrogado
Octubre 25, 2016

- **Reglamento del Artículo 9º. de la Ley de Coordinación Fiscal** en materia de Registro de Obligaciones y Empréstitos de Entidades Federativas y Municipios.

- ✓ Constaba de 12 artículos.
- ✓ Establecía los requisitos mínimos para la inscripción, algunos sin valor agregado.
- ✓ No se contemplaban plazos de resolución.
- ✓ Los trámites se realizaban manera física.

- Se inscribían exclusivamente aquellas **obligaciones contraídas** por los **Estados y Municipios**, con afectación de sus **participaciones federales**
- La **modificación** de las obligaciones no requería la autorización del Congreso Local.
- Para la **cancelación** de la inscripción de las obligaciones no se precisaban los requisitos a cumplir.
- No se tenían plazos establecidos para la **publicación** de la situación de las obligaciones inscritas en el Registro.

Reforma Constitucional en materia de disciplina financiera

Decreto por el que se reforman y adicionan diversas disposiciones de la Constitución Política de los Estados Unidos Mexicanos (26/05/2015):



- **Art.73, Fracción VIII.** Facultad del Congreso. Para expedir normatividad en materia de deuda pública; establecer la obligación de los entes públicos, de inscribir la totalidad de su deuda en un registro público único, así como la existencia de un sistema de alertas tempranas.
- **Art. 79, fracción I.** Atribuciones de la ASF. Para fiscalizar en materia de deuda.
- **Art. 108.** Responsabilidades de los Servidores Públicos. En el uso indebido de recursos públicos y deuda pública.
- **Art. 117, fracción VIII, Contratación de Deuda.** El destino de los financiamientos debe ser inversión pública productiva, reestructura o refinanciamiento; se autoriza la contratación de deuda a corto plazo; las Legislaturas Locales autorizaran por el voto de las dos terceras partes de los miembros presentes la contratación de los Financiamientos y Obligaciones.

Marco jurídico en materia de Deuda Pública

Constitución Política de los Estados Unidos Mexicanos
Artículo 73, fracción VIII, numeral 3o y 117, fracción VIII



Ley de Disciplina Financiera de las Entidades Federativas y los Municipios

- Reglas en materia de deuda pública a observar por las Entidades Federativas, Municipios y otros Entes Públicos

Reglamento del Registro Público Único de Financiamientos y Obligaciones de Entidades Federativas y Municipios

- Requisitos para la contratación e inscripción de Financiamientos y Obligaciones por parte de los Entes Públicos

Reglamento del Sistema de Alertas

- Reglas para la medición de los niveles de endeudamiento de las Entidades Federativas, Municipios y otros Entes Públicos

Lineamientos del Menor Costo Financiero y de los procesos competitivos

- Reglas para la realización de procesos competitivos y licitaciones públicas para la contratación de Financiamientos y Obligaciones

Lineamientos del Sistema del Registro Público Único

- Reglas para la obtención de usuarios del Sistema del Registro Público Único, entrega de información trimestral y sistema de alertas

Ejes rectores de la Ley de Disciplina Financiera

LEY DE DISCIPLINA FINANCIERA DE LAS ENTIDADES FEDERATIVAS Y MUNICIPIOS (DOF 17-04-16)

1

Reglas presupuestales:

Reglas para la elaboración de las Iniciativas de Leyes de Ingresos y proyectos de Presupuestos de egresos estatales y municipales: servicios personales, balance presupuestal, gasto corriente, etc.

2

Reglas para la contratación de la deuda pública y obligaciones:

Autorización de los Congresos Locales, destino de los recursos de los financiamientos, realización de procesos competitivos o licitaciones públicas para la contratación de la deuda pública y obligaciones.

3

Creación del Registro Público Único:

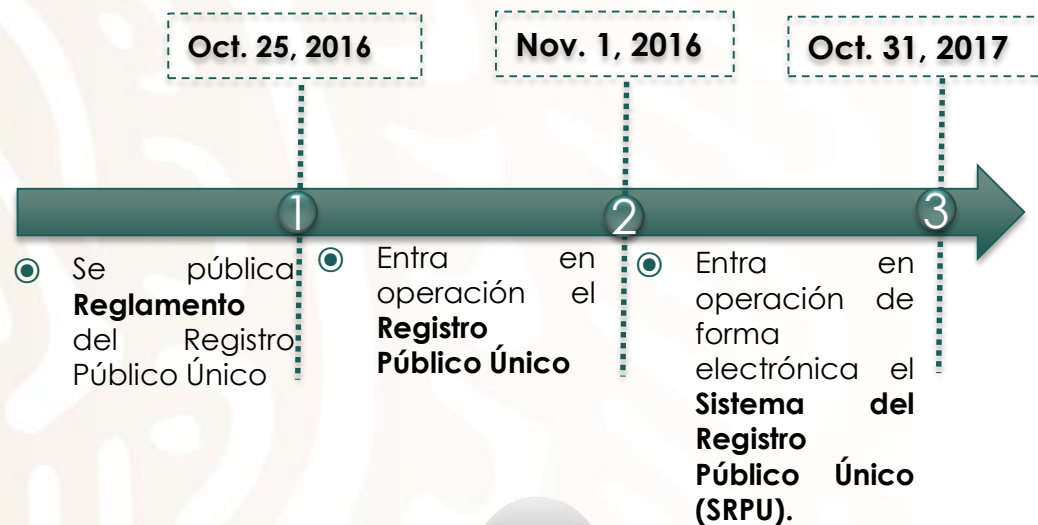
En el que se inscriba la totalidad de los deuda pública y obligaciones contratados por los entes públicos, estableciéndose requisitos para cada tipo de financiamiento u obligación.

4

Creación del Sistema de Alertas:

Para evaluar el comportamiento de la deuda pública y determinar los montos máximos de contratación de los entes públicos.

Generalidades del Registro Público Único



1 Inscripción de la totalidad de los Financiamientos y Obligaciones, independientemente de la fuente de pago

2 Contratación de las mejores condiciones de mercado (Procesos competitivos)

3 Se establece un procedimiento registral, con plazos establecidos.

4 Trámites por medio electrónico (SRPU).

5 Mayor transparencia de la información

○ **Financiamientos y Obligaciones a registrar:**

- Créditos, emisiones bursátiles, arrendamientos financieros, garantías de pago, instrumentos derivados, contratos de asociaciones público-privadas, obligaciones a corto plazo y operaciones de Factoraje Financiero.

○ **Autorización de la Legislatura Local:**

- La contratación de los Financiamientos y Obligaciones deberá contar con autorización de la Legislatura Local, a excepción de la deuda de corto plazo.

○ **Destinos autorizados en la contratación de la deuda:**

- Inversión pública productiva (infraestructura).
- Refinanciamiento o Reestructura.
- Corto plazo (insuficiencias de liquidez de carácter temporal)
- Gastos y costos (.15% de cada financiamiento).

○ **Contratación en las mejores condiciones de mercado:**

- Para la contratación de Financiamientos y Obligaciones deberá realizarse procesos competitivos o licitaciones públicas.

○ **Disposición de los recursos:**

- La disposición o el desembolso de los Financiamientos y el inicio de construcción u operación relacionado de las Asociaciones Público-Privadas, está condicionado a su inscripción en el registro.

○ **Cumplimiento de plazos:**

- Solicitar la inscripción de las obligaciones a corto plazo dentro de los 30 días naturales a la contratación.
- Presentar la solicitud de inscripción dentro de los 15 días naturales a la celebración de la reestructuras y refinanciamientos sin autorización.

○ **Techos de Financiamiento Neto:**

- Los entes públicos deberán contar con un nivel de endeudamiento determinado por el Sistema de Alertas, para calcular su techo de financiamiento anual, para contratar deuda con fuente de pago ingresos de libre disposición (participaciones federales e ingresos locales).

Procedimiento Registral



HACIENDA
SECRETARÍA DE HACIENDA Y CRÉDITO PÚBLICO



Requisitos para la inscripción de Financiamientos



HACIENDA
SECRETARÍA DE HACIENDA Y CRÉDITO PÚBLICO

Financiamientos mayores a un año

Autorizaciones

Decreto de la
Legislatura Local

Acta de cabildo o sesión
del órgano de gobierno

Documento que acredite el
Quorum y el sentido de la
votación

Documentos de autoridades estatales

Acreditación de ingresos
suficientes, en el caso de
municipios sin aval

Opinión del Ente de
Fiscalización del
cumplimiento de la
publicación de la
información financiera

Constancia del Registro Estatal

Sistema de Alertas

Acreditación de que el
monto contratado esta
dentro del Techo de
Financiamiento

Información para la evaluación
del Sistema de Alertas

Instrumentos jurídicos

Contrato del Financiamiento
y sus Anexos

Fideicomiso o
Mandato

Mejores condiciones de mercado

Documento que acredite la
contratación en las mejores
condiciones de mercado

Formatos de los resultados del
proceso competitivo

Otros documentos

Acreditación de los gastos y
costos relacionados con la
contratación

Manifestación bajo protesta de
decir verdad de las reservas



Condiciones para su contratación:

- No requieren autorización de la Legislatura Local.
- Sólo pueden contratar Estados y Municipios.
- Ser quirografarias.
- Destinados a cubrir insuficiencias de liquidez de carácter temporal.
- Deben quedar totalmente pagadas tres meses antes de que concluya la administración correspondiente.
- Deberán estar inscritas todas las obligaciones a corto plazo celebradas con anterioridad.
- El saldo de todos sus cortos plazos vigentes no deberán exceder del 6% de sus ingresos totales aprobados en su Ley de Ingresos del ejercicio fiscal, sin incluir el financiamiento neto.

Requisitos:

- Contrato y sus Anexos:
- Registro Estatal.
- Opinión del Ente de Fiscalización.
- Acreditación de ingresos suficientes, en el caso de municipios sin aval del Estado.
- Acreditación del Techo de Financiamiento Neto.
- Acreditación del saldo insoluto menor al 6%.
- Manifestación de Obligaciones inscritas.
- Estar al corriente en la entrega de la información para la evaluación del Sistema de Alertas.

- Una vez inscritos los Financiamientos y Obligaciones en el Registro Público Único, los entes públicos, tienen la obligación de informar la situación de estos compromisos:
 - (i) **Estadísticas Trimestrales:** de manera trimestral las Entidades Federativas, deben enviar la información del saldo y servicio de la deuda, de la propia entidad, de sus municipios y de los demás entes públicos.
 - (ii) **Evaluación del Sistema de Alertas:** cada ente público de manera periódica y anual, deben mandar la información para la evaluación del Sistema de Alertas.



**Registro
Público Único**



**Estadísticas
Trimestrales**



**Sistema de
Alertas**

**Control de la
Deuda Pública**

SISTEMA DE ALERTAS

“Seminario Disciplina Financiera, Administración de Pasivos y Financiamiento Público”
15 de agosto, 2023



HACIENDA

SECRETARÍA DE HACIENDA Y CRÉDITO PÚBLICO



2023
AÑO DE
Francisco
VILLA
EL REVOLUCIONARIO DEL PUEBLO

Fundamento jurídico:

- El artículo 43 de la LDFEFM, establece que la Secretaría deberá evaluar a los Entes Públicos que tengan Financiamientos y Obligaciones inscritos en el Registro Público Único, cuya fuente de pago sean los Ingresos de Libre Disposición (ingresos locales y participaciones federales).
- El Sistema de Alertas** es el mecanismo empleado por la SHCP para evaluar el nivel máximo de endeudamiento de los gobiernos locales.

Tipos de evaluaciones:

Evaluaciones de seguimiento: son las mediciones preliminares para monitorear los niveles de endeudamiento de los Entes Públicos.

✓ Entidades Federativas	{	-----▶	4 Evaluaciones trimestrales
✓ Municipios		-----▶	2 Evaluaciones semestrales

Evaluaciones anuales: son las mediciones que determinan el Techo de Financiamiento Neto autorizado para un ejercicio fiscal, se elaboran con la información de la Cuenta Pública.

- ✓ Entidades Federativas, Municipios y demás entes públicos.

Indicador 1:

Saldo de la Deuda y Obligaciones sobre Ingresos de Libre Disposición - **Sostenibilidad de la deuda**

Saldos devengados de la deuda pública:

Largo Plazo

- Créditos simples.
- Emisiones bursátiles.
- Arrendamientos financieros.
- Bonos Cupón Cero.
- Títulos y valores.
- Garantías de pago.
- Créditos contingentes o revolventes.
- Asociaciones Público Privadas (monto de inversión)

Corto Plazo

- Créditos corto plazo.
- Factoraje Financiero.
- Cadenas Productivas.

Indicador 2:

Servicio de la Deuda y Pago de Inversión sobre Ingresos de Libre Disposición - **Capacidad de pago**

- Amortizaciones de la deuda pública (exceptuando la deuda a corto plazo).
- Intereses
- Comisiones
- Y demás costos financieros.

Indicador 3:

Obligaciones a Corto Plazo, Proveedores y Contratistas, menos montos de efectivo, bancos e inversiones, sobre Ingresos totales- **Capacidad financiera a compromisos de corto plazo**

Cuentas por pagar con proveedores y contratistas, menores a un año:

- Cuentas por pagar.
- Documentos por pagar.
- Títulos y valores de corto plazo.
- Otros pasivos.
- Otras cuentas de proveedores y contratistas.

Menos los activos circulantes:

- Efectivo.
- Bancos.
- Inversiones temporales.

Rangos del Sistema de Alertas

Entidades Federativas

Indicadores	Rangos		
	Bajo	Medio	Alto
1	≤100%	≤200%	>200%
2	≤7.5%	≤15%	>15%
3	≤7.5%	≤12.5%	>12.5%

Municipios

Indicadores	Rangos		
	Bajo	Medio	Alto
1	≤60%	≤120%	>120%
2	≤5%	≤10%	> 10%
3	≤15%	≤25%	> 25%

Entes Públicos Distintos de la Administración Pública Centralizada




Entidades Federativas

Indicadores	Rangos		
	Bajo	Medio	Alto
1	≤125.0%	≤250.0%	>250.0%
2	≤15.0%	≤30.0%	>30.0%
3	≤8.0%	≤18.0%	>18.0%




Municipios

Indicadores	Rangos		
	Bajo	Medio	Alto
1	≤70.0%	≤140.0%	>140.0%
2	≤6.5%	≤13.0%	> 13.0%
3	≤22.5%	≤35.0%	> 35.0%

Con los resultados de la medición de los indicadores, se clasifica a cada Ente Público de acuerdo a los siguientes niveles de endeudamiento:

- I. Endeudamiento Sostenible. -----> 
- II. Endeudamiento en Observación. -----> 
- III. Endeudamiento Elevado. -----> 

Determinación del Techo de Financiamiento Neto. De acuerdo a la clasificación de los niveles de endeudamiento, los entes públicos podrán contratar los siguientes Techos de Financiamiento Neto:

	----->	Sostenible	----->	TFN	15	% ILD
	----->	Observación	----->	TFN	5	% ILD
	----->	Elevado	----->	TFN	0	% ILD

ILD contemplados en las Leyes de Ingresos del ejercicio fiscal en que se realice la contratación del financiamiento u obligación.

FORMATO 1: ESTADO DE SITUACIÓN FINANCIERA DETALLADO FORMATO 5: ESTADO ANALÍTICO DE INGRESOS DETALLADO

Información

Contabilidad; Formato 1 CONAC-LDF.

Se capturan saldos de obligaciones a corto plazo con proveedores y contratistas de pasivo circulante y los montos de efectivo, bancos e inversiones temporales del activo circulante.

Ingresos de Libre Disposición; Formato 5 CONAC-LDF.

Integrada por los montos devengados de los Ingresos locales y Participaciones.

Transferencias Federales Etiquetadas; Formato 5 CONAC-LDF.

Integra los montos devengados de los recursos que reciben de la Federación a través de los Estados y que tienen un destino específico.

Sección 4. Contabilidad (Pasivo)

- En esta sección se contabilizan los Adeudos que se tienen con proveedores de bienes y servicios, contratistas por obras públicas y financiamientos que deben ser liquidados en no más de **12 meses**.
- Se captura el saldo de la cuenta específica en el formato del SdA al cierre de cada trimestre o Cuenta Pública**. La información de esta sección debe consultarse en el **Formato 1. Estado de Situación Financiera Detallado-LDF**.

Concepto	Acreeedor o Prestador de Servicio / Subconcepto	Saldo / Monto Devengado	Saldo / Monto Devengado	Saldo / Monto Devengado	Saldo / Monto Devengado	Saldo / Monto Devengado
		(pesos)	(pesos)	(pesos)	(pesos)	(pesos)
		2021	2021	2021	2021	2021
		1T	2T	3T	4T	CP
Cuentas por Pagar a Corto Plazo	Proveedores por pagar a corto plazo	71,049,907	68,289,596	78,423,060	90,273,589	90,273,589
	Contratistas por obra pública por pagar a corto plazo	-197,915	-102,326	791,196	3,912,290	3,912,290
	Otras cuentas por pagar a corto plazo	544,385	438,965	305,559	324,892	324,892
Documentos por Pagar a Corto Plazo	Documentos comerciales por pagar a corto plazo	2,262	2,262	2,262	2,262	2,262
	Documentos con contratistas por pagar a corto plazo	373,032	373,032	0	0	0
	Otros documentos por pagar a corto plazo	0	0	0	0	0
Títulos y Valores a Corto Plazo	Títulos y valores de la deuda pública interna a corto plazo	28,571,429	0	0	0	0
Otros Pasivos a Corto Plazo	Otros pasivos circulantes	0	0	0	0	0
Otras partidas que registren saldos de Obligaciones de Corto Plazo o de Proveedores y Contratistas	Otras partidas que registren saldos de Obligaciones de Corto Plazo o de Proveedores y Contratistas	0	0	0	0	0

Formato 1 Estado de Situación Financiera Detallado - LDF

Municipio Ejemplo Estado de Situación Financiera Detallado - LDF Al 31 de diciembre de 2021 (Pesos)					
Concepto (s)	Dío 21	Dío 20	Concepto (s)	Dío 21	Dío 20
ACTIVO			PASIVO		
Activo Circulante			Activo Circulante		
a. Efectivo y Equivalentes (a=a1+a2+a3+a4+a5+a6+a7)	9,285,518.6	5,161,777.4	a. Cuentas por Pagar a Corto Plazo (a=a1+a2+a3+a4+a5+a6+a7+a8+a9)	6,560,291.6	6,967,613.0
a1) Efectivo	15,222.3	15,439.1	a1) Servicios Personales por Pagar a Corto Plazo		
a2) Bancos/Tesorería	9,270,296.3	5,146,338.3	a2) Proveedores por Pagar a Corto Plazo	90,273,589.0	78,962,354.0
a3) Bancos/Dependencias y Otros			a3) Contratistas por Obras Públicas por Pagar a Corto Plazo	3,912,290.0	1,545,285.0
a4) Inversiones Temporales (Hasta 3 meses)			a4) Participaciones y Aportaciones por Pagar a Corto Plazo	0.0	0.0
a5) Fondos con Afiliación Específica			a5) Transferencias Otorgadas por Pagar a Corto Plazo	0.0	0.0
a6) Depósitos de Fondos de Terceros en Garantía y/o Administración			a6) Intereses, Comisiones y Otros Gastos de la Deuda Pública por Pagar a Corto Plazo	0.0	0.0
a7) Otros Efectivos y Equivalentes			a7) Retenciones y Contribuciones por Pagar a Corto Plazo	1,548,325.0	0.0
b. Derechos a Recibir Efectivo o Equivalentes (b=b1+b2+b3+b4+b5+b6+b7)	8,574,863.9	5,886,177.8	a8) Devoluciones de la Ley de Ingresos por Pagar a Corto Plazo	0.0	0.0
b1) Inversiones Financieras de Corto Plazo	4,480,791.7	2,448,594.4	a9) Otras Cuentas por Pagar a Corto Plazo	324,892.0	1,524.0
b2) Cuentas por Cobrar a Corto Plazo	232,542.8	408,458.3	a. Documentos por Pagar a Corto Plazo (b=b1+b2+b3+b4+b5+b6+b7+b8+b9)		
b3) Deudores Diversos por Cobrar a Corto Plazo	3,861,529.4	3,038,725.1	b1) Documentos Comerciales por Pagar a Corto Plazo	0.0	0.0
b4) Ingresos por Recuperar a Corto Plazo			b2) Documentos con Contratistas por Obras Públicas por Pagar a Corto Plazo	2,262.0	0.0
b5) Deudores por Anticipos de la Tesorería a Corto Plazo			b3) Otros Documentos por Pagar a Corto Plazo	0.0	0.0
b6) Préstamos Otorgados a Corto Plazo			b. Documentos de la Deuda Pública y Longo Plazo (b=b1+b2+b3+b4+b5+b6+b7+b8+b9+b10+b11+b12+b13+b14+b15+b16+b17+b18+b19+b20+b21+b22+b23+b24+b25+b26+b27+b28+b29+b30+b31+b32+b33+b34+b35+b36+b37+b38+b39+b40+b41+b42+b43+b44+b45+b46+b47+b48+b49+b50+b51+b52+b53+b54+b55+b56+b57+b58+b59+b60+b61+b62+b63+b64+b65+b66+b67+b68+b69+b70+b71+b72+b73+b74+b75+b76+b77+b78+b79+b80+b81+b82+b83+b84+b85+b86+b87+b88+b89+b90+b91+b92+b93+b94+b95+b96+b97+b98+b99+b100)		
b7) Otros Derechos a Recibir Efectivo o Equivalentes a Corto Plazo			c1) Fondos a Corto Plazo de la Deuda Pública	0.0	2,884.0
c. Derechos a Recibir Bienes o Servicios (c=c1+c2+c3+c4+c5)	241,430.1	240,401.7	c2) Documentos de la Deuda Pública y Longo Plazo (c=c1+c2+c3+c4+c5+c6+c7+c8+c9+c10+c11+c12+c13+c14+c15+c16+c17+c18+c19+c20+c21+c22+c23+c24+c25+c26+c27+c28+c29+c30+c31+c32+c33+c34+c35+c36+c37+c38+c39+c40+c41+c42+c43+c44+c45+c46+c47+c48+c49+c50+c51+c52+c53+c54+c55+c56+c57+c58+c59+c60+c61+c62+c63+c64+c65+c66+c67+c68+c69+c70+c71+c72+c73+c74+c75+c76+c77+c78+c79+c80+c81+c82+c83+c84+c85+c86+c87+c88+c89+c90+c91+c92+c93+c94+c95+c96+c97+c98+c99+c100)		
c1) Anticipo a Proveedores por Adquisición de Bienes y Prestación de Servicios a Corto Plazo			d. Títulos y Valores a Corto Plazo	0.0	0.0
c2) Anticipo a Proveedores por Adquisición de Bienes Inmuebles y Muebles a Corto Plazo					
c3) Anticipo a Proveedores por Adquisición de Bienes Intangibles a Corto Plazo			e1) Ingresos Cobrados por Adelantado a Corto Plazo	0.0	0.0
c4) Anticipo a Contratistas por Obras Públicas a Corto Plazo	241,430.1	240,401.7	e2) Intereses Cobrados por Adelantado a Corto Plazo	0.0	0.0
c5) Otros Derechos a Recibir Bienes o Servicios a Corto Plazo			e3) Otros Pasivos Diferidos a Corto Plazo	0.0	0.0
d. Inventarios (d=d1+d2+d3+d4+d5)	0.0	0.0	f. Fondos y Bienes de Terceros en Garantía y/o Administración a Corto Plazo (f=f1+f2+f3+f4+f5+f6+f7+f8+f9+f10+f11+f12+f13+f14+f15+f16+f17+f18+f19+f20+f21+f22+f23+f24+f25+f26+f27+f28+f29+f30+f31+f32+f33+f34+f35+f36+f37+f38+f39+f40+f41+f42+f43+f44+f45+f46+f47+f48+f49+f50+f51+f52+f53+f54+f55+f56+f57+f58+f59+f60+f61+f62+f63+f64+f65+f66+f67+f68+f69+f70+f71+f72+f73+f74+f75+f76+f77+f78+f79+f80+f81+f82+f83+f84+f85+f86+f87+f88+f89+f90+f91+f92+f93+f94+f95+f96+f97+f98+f99+f100)		
d1) Inventario de Mercancías para Venta			f1) Fondos en Garantía a Corto Plazo	0.0	0.0
d2) Inventario de Mercancías Terminadas			f2) Fondos en Administración a Corto Plazo	5,126,548.0	0.0
d3) Inventario de Mercancías en Proceso de Elaboración			f3) Fondos Contingentes a Corto Plazo	0.0	0.0
d4) Inventario de Materias Primas, Materiales y Suministros para Producción			f4) Fondos de Fideicomisos, Mandatos y Contratos Análogos a Corto Plazo	0.0	0.0
d5) Bienes en Tránsito			f5) Otros Fondos de Terceros en Garantía y/o Administración a Corto Plazo	0.0	0.0
e. Almacenes			f6) Valores y Bienes en Garantía a Corto Plazo	0.0	0.0
f. Estimación por Pérdida o Deterioro de Activos Circulantes (f=f1+f2)	0.0	0.0	g. Provisiones a Corto Plazo (g=g1+g2+g3)	0.0	0.0
f1) Estimaciones para Cuentas Incoobrables por Derechos a Recibir Efectivo o Equivalentes			g1) Provisión para Demandas y Juicios a Corto Plazo	0.0	0.0
f2) Estimación por Deterioro de Inventarios			g2) Provisión para Contingencias a Corto Plazo	0.0	5,426,485.0
g. Otros Activos Circulantes (g=g1+g2+g3+g4)	0.0	0.0	g3) Otras Provisiones a Corto Plazo	0.0	0.0
g1) Valores en Garantía			h. Otros Pasivos a Corto Plazo (h=h1+h2+h3)	0.0	0.0
g2) Bienes en Garantía (excluye depósitos de fondos)			h1) Ingresos por Clasificar	0.0	0.0
g3) Bienes Derivados de Embargos, Decomisos, Aseguramientos y Dación en Pago			h2) Reclutamiento por Participar	0.0	0.0
g4) Adquisición con Fondos de Terceros			h3) Otros Pasivos Circulantes	0.0	333,333.0

Sección 4. Contabilidad (Activo)

- Se captura la información de los activos (Efectivo, Bancos/Tesorería e Inversiones Temporales), sobre las cuentas específicas del apartado de Activo Circulante del **Formato 1. Estado de Situación Financiera Detallado-LDF**:

Concepto	Acreedor o Prestador de Servicio / Subconcepto	Saldo / Monto Devengado (pesos) 2021 1T	Saldo / Monto Devengado (pesos) 2021 2T	Saldo / Monto Devengado (pesos) 2021 3T	Saldo / Monto Devengado (pesos) 2021 4T	Saldo / Monto Devengado (pesos) 2021 CP
Efectivo y Equivalentes	Efectivo	2,076,947	1,354,332	1,030,006	1,124,467	1,124,467
	Bancos/Tesorería	6,010,047	10,862,495	3,284,145	5,136,638	5,136,638
	Inversiones temporales (hasta 3 meses)	55,458,956	45,050,847	19,856, 548	64,300,090	64,300,090

Formato 1 Estado de Situación Financiera Detallado - LDF

Municipio Ejemplo Estado de Situación Financiera Detallado - LDF Al 31 de diciembre de 2021 (Pesos)					
Concepto (c)	Dic 21	Dic 20	Concepto (c)	Dic 21	Dic 20
ACTIVO			PASIVO		
Activo Circulante			Pasivo Circulante		
a. Efectivo y Equivalentes (a=a1+a2+a3+a4+a5+a6+a7)	9,285,518.6	5,161,777.4	a. Cuentas por Pagar a Corto Plazo (a=a1+a2+a3+a4+a5+a6+a7+a8+a9)	6,560,291.6	6,967,613.0
a1) Efectivo	1,124,467.0	15,439.1	a1) Servicios Personales por Pagar a Corto Plazo		
a2) Bancos/Tesorería	5,136,638.0	5,146,338.3	a2) Proveedores por Pagar a Corto Plazo	90,273,589.0	78,562,354.0
a3) Bancos/Dependencias y Otros			a3) Contratistas por Obras Públicas por Pagar a Corto Plazo	3,912,290.0	1,545,285.0
a4) Inversiones Temporales (Hasta 3 meses)	64,300,090.0		a4) Participaciones y Aportaciones por Pagar a Corto Plazo	0.0	0.0

Sección 5. Ingresos de Libre Disposición

Para el llenado se usa la información del **Formato 5. Informe Analítico de Ingresos Detallado-LDF**.

Se captura la información de los montos devengados que sean efectivamente depositados a las cuentas del ente público:

- 🕒 **Trimestral:** integra la información de los tres meses que componen el trimestre, y no debe acumularse o sumar los ingresos de trimestres previos.
- 🏛️ **Cuenta Pública:** debe capturarse el resultado de la suma de los cuatro trimestres o el acumulado.

Acceptor o Prestador de Servicio / Subconcepto	Saldo / Monto Devengado (pesos) 2021 enero-marzo	Saldo / Monto Devengado (pesos) 2021 abril-junio	Saldo / Monto Devengado (pesos) 2021 julio-septiembre	Saldo / Monto Devengado (pesos) 2021 octubre-diciembre	Saldo / Monto Devengado (pesos) 2021 Cuenta Pública
Impuestos	421,717,024.7	104,305,119.4	94,745,780.4	155,991,255.0	776,759,179.4
Cuotas y aportaciones de seguridad social	0.0	0.0	0.0	0.0	
Contribuciones de mejoras	30,887.2	30,706.7	15,315.8	38,657.6	115,567.4
Derechos	85,482,460.8	64,367,293.2	71,010,527.3	78,362,074.3	299,222,355.5
Productos	5,312,560.9	3,821,796.3	1,094,062.3	5,246,305.6	15,474,592.9
Aprovechamientos	52,327,155.7	9,210,483.1	13,598,125.1	24,259,204.2	99,395,100.3
Ingresos por venta de bienes y servicios	0.0	0.0	0.0	0.0	0.0
Fondo General de Participaciones	237,847,540.0	183,492,991.6	202,313,376.5	188,338,527.6	811,992,435.8
Fondo de Fomento Municipal	21,058,497.7	21,199,940.7	21,419,255.8	21,194,532.4	84,872,226.6
Fondo de Fiscalización y Recaudación	55,281,349.9	54,939,352.0	44,119,739.0	46,962,927.2	201,303,368.1
Fondo de Compensación	0.0	0.0	0.0	0.0	0.0
Fondo de Extracción de Hidrocarburos	0.0	0.0	0.0	0.0	0.0
Impuesto Especial Sobre Producción y Servicios	6,373,358.4	2,924,997.9	3,313,888.4	6,558,250.3	19,170,494.9
0.136% de la Recaudación Participable	0.0	0.0	0.0	0.0	0.0
3.17% Sobre Extracción del Petróleo	0.0	0.0	0.0	0.0	0.0
Gasolinas y Diésel	11,259,348.3	7,228,629.5	7,237,128.0	7,054,128.3	32,779,234.1
Fondo de Impuesto Sobre la Renta	0.0	0.0	0.0	0.0	0.0
Fondo de Estabilización de los Ingresos de las Entidades Federativas	0.0	0.0	0.0	0.0	0.0
Tenencia o Uso de Vehículos	2,619.3	0.0	362.2	1,022.2	4,003.7
Fondo de Compensación ISAN	1,173,178.4	888,322.6	889,836.0	888,322.6	3,839,659.6
Impuesto Sobre Automóviles Nuevos	4,737,663.7	2,120,538.6	2,346,790.7	3,782,581.1	12,987,574.1
Fondo de Compensación de Repecos-Intermedios	0.0	0.0	0.0	0.0	0.0
Otros Incentivos Económicos	22,953,582.0	56,044,617.0	4,752,554.0	42,228,656.8	125,979,409.8
Transferencias	0.0	0.0	0.0	20,000,000.0	20,000,000.0
Convenios	13,485,881.0	0.0	0.0	3,523,171.0	17,009,052.0
Participaciones en Ingresos Locales	16,029,338.8	14,183,226.3	8,371,519.5	2,092,969.3	40,677,054.0
Otros Ingresos de Libre Disposición	0.0	0.0	0.0	0.0	
(-) Ingresos Virtuales					

ESTADO ANALITICO DE INGRESOS DETALLADO LDF
DEL 1º DE ENERO AL 31 DE DICIEMBRE 2021

Concepto (c)	Ingreso			Devengado	Recaudado	Diferencia (e)
	Estimado (d)	Ampliaciones/ (Reducciones)	Modificado			
Ingresos de Libre Disposición						
A. Impuestos	832,098,350.00	0.00	832,098,350.00	776,759,179.39	776,759,179.39	-55,339,170.61
B. Cuotas y Aportaciones de Seguridad Social	1.00	0.00	1.00	0.00	0.00	-1.00
C. Contribuciones de Mejoras	534,362.00	0.00	534,362.00	115,567.37	115,567.37	-418,794.63
D. Derechos	340,858,318.00	0.00	340,858,318.00	299,222,355.48	299,222,355.48	-41,635,962.52
E. Productos	18,791,031.00	0.00	18,791,031.00	15,474,592.86	15,474,592.86	-3,316,438.14
F. Aprovechamientos	97,658,089.00	25,198,883.12	122,856,972.12	99,395,100.31	99,395,100.31	1,737,011.31
G. Ingresos por Ventas de Bienes y Servicios	0.00	0.00	0.00	0.00	0.00	0.00
H. Participaciones (H=h1+h2+h3+h4+h5+h6+h7+h8+h9+h10+h11)	1,120,144,036.00	0.00	1,120,144,036.00	1,150,117,759.44	1,150,117,759.44	29,973,723.44
h1) Fondo General de Participaciones	768,466,350.00	0.00	768,466,350.00	811,992,435.75	811,992,435.75	43,526,085.75
h2) Fondo de Fomento Municipal	84,000,612.00	0.00	84,000,612.00	84,872,226.61	84,872,226.61	871,614.61
h3) Fondo de Fiscalización y Recaudación	198,984,004.00	0.00	198,984,004.00	201,303,368.08	201,303,368.08	4,339,364.08
h4) Fondo de Compensación	0.00	0.00	0.00	0.00	0.00	0.00
h5) Fondo de Extracción de Hidrocarburos	0.00	0.00	0.00	0.00	0.00	0.00
h6) Impuesto Especial Sobre Producción y Servicios	20,664,827.00	0.00	20,664,827.00	19,170,494.91	19,170,494.91	-1,494,332.09
h7) 0.136% de la Recaudación Participable	0.00	0.00	0.00	0.00	0.00	0.00
h8) 3.17% Sobre Extracción de Petróleo	0.00	0.00	0.00	0.00	0.00	0.00
h9) Gasolinas y Diésel	52,048,243.00	0.00	52,048,243.00	32,779,234.09	32,779,234.09	-19,269,008.91
h10) Fondo del Impuesto Sobre la Renta	0.00	0.00	0.00	0.00	0.00	0.00
h11) Fondo de Estabilización de los Ingresos de las Entidades Federativas	0.00	0.00	0.00	0.00	0.00	0.00
I. Incentivos Derivados de la Colaboración Fiscal (I=i1+i2+i3+i4+i5)	143,756,357.00	108,800,000.00	252,556,357.00	142,810,647.21	142,810,647.21	-945,709.79
i1) Tenencia o Uso de Vehículos	6,602.00	0.00	6,602.00	4,003.73	4,003.73	-2,598.27
i2) Fondo de Compensación ISAN	3,553,290.00	0.00	3,553,290.00	3,839,659.61	3,839,659.61	286,369.61
i3) Impuesto Sobre Automóviles Nuevos	14,926,211.00	0.00	14,926,211.00	12,987,574.09	12,987,574.09	-1,938,636.91
i4) Fondo de Compensación de Repecos-Intermedios	0.00	0.00	0.00	0.00	0.00	0.00
i5) Otros Incentivos Económicos	125,270,254.00	108,800,000.00	234,070,254.00	125,979,409.78	125,979,409.78	709,155.78
J. Transferencias	1.00	20,000,000.00	20,000,001.00	20,000,000.00	20,000,000.00	19,999,999.00
K. Convenios	0.00	17,009,051.50	17,009,051.50	17,009,052.00	17,009,052.00	17,009,052.00
k1) Otros Convenios y Subsidios	0.00	0.00	0.00	0.00	0.00	0.00
L. Otros Ingresos de Libre Disposición (L=l1+l12)	27,826,650.00	0.00	27,826,650.00	40,677,053.96	40,677,053.96	12,850,403.96
l1) Participaciones en Ingresos Locales	27,826,650.00	0.00	27,826,650.00	40,677,053.96	40,677,053.96	12,850,403.96
l2) Otros Ingresos de Libre Disposición	0.00	0.00	0.00	0.00	0.00	0.00
Total de Ingresos de Libre Disposición (I=A+B+C+D+E+F+G+H+I+J+K+L)	2,581,667,195.00	171,007,734.62	2,752,674,929.62	2,561,581,308.02	2,561,581,308.02	-20,085,886.98

Sección 6. Transferencias Federales Etiquetadas

Para el llenado se usa la información del **Formato 5. Informe Analítico de Ingresos Detallado-LDF**.

Se captura la información de los montos devengados que sean efectivamente depositados a las cuentas del ente público:

- Trimestral:** integra la información de los tres meses que componen el trimestre, y no debe acumularse o sumar los ingresos de trimestres previos.
- Cuenta Pública:** debe capturarse el resultado de la suma de los cuatro trimestres o el acumulado.

Concepto	Acreedor o Prestador de Servicio / Subconcepto	Saldo / Monto Devengado	Saldo / Monto Devengado	Saldo / Monto Devengado	Saldo / Monto Devengado	Saldo / Monto Devengado
		(pesos)	(pesos)	(pesos)	(pesos)	(pesos)
		2021	2021	2021	2021	2021
		enero-marzo	abril-junio	julio-septiembre	octubre-diciembre	Cuenta Pública
Aportaciones	Fondo de Aportaciones para la Infraestructura Social	27,152,523.6	27,152,523.6	27,152,523.6	9,050,841.2	90,508,412.0
	Fondo de Aportaciones para el Fortalecimiento de los Municipios y de las Demarcaciones Territoriales del Distrito Federal	162,954,948.0	162,954,948.0	162,954,948.0	162,954,948.0	651,819,792.0
Convenios	Convenios de Protección Social en Salud	0.0	0.0	0.0	0.0	0.0
	Convenios de Descentralización	0.0	0.0	0.0	0.0	0.0
	Convenios de Reasignación	0.0	0.0	0.0	0.0	0.0
	Otros Convenios y Subsidios	0.0	100,945,700.1	0.0	100,945,700.1	201,891,400.2
Fondos Distintos de Aportaciones	Fondo para Entidades Federativas y Municipios Productores de Hidrocarburos	0.0	0.0	0.0	0.0	0.0
	Fondo Minero	0.0	0.0	0.0	0.0	0.0
	Otros Fondos Distintos de Aportaciones	0.0	0.0	0.0	0.0	0.0
Transferencias, Subsidios y Subvenciones, y Pensiones y Jubilaciones	Transferencias, Subsidios y Subvenciones, y Pensiones y Jubilaciones	0.0	0.0	0.0	0.0	0.0
Otras Transferencias Federales Etiquetadas	Otras Transferencias Federales Etiquetadas	0.0	0.0	0.0	0.0	0.0

**ESTADO ANALITICO DE INGRESOS DETALLADO LDF
DEL 1º DE ENERO AL 31 DE DICIEMBRE 2021**

Concepto (c)	Ingreso					Diferencia (e)
	Estimado (d)	Ampliaciones/Reducciones	Modificado	Devengado	Recaudado	
Transferencias Federales Etiquetadas						
A. Aportaciones (A=a1+a2+a3+a4+a5+a6+a7+a8)	739,118,359.00	3,209,845.00	742,328,204.00	742,328,204.00	742,328,204.00	3,209,845.00
a1) Fondo de Aportaciones para la Nómina Educativa y Gasto Operativo	0.00	0.00	0.00	0.00	0.00	0.00
a2) Fondo de Aportaciones para los Servicios de Salud	0.00	0.00	0.00	0.00	0.00	0.00
a3) Fondo de Aportaciones para la Infraestructura Social	88,607,287.00	1,901,125.00	90,508,412.00	90,508,412.00	90,508,412.00	1,901,125.00
a4) Fondo de Aportaciones para el Fortalecimiento de los Municipios y de las Demarcaciones Territoriales del Distrito Federal	650,511,072.00	1,308,720.00	651,819,792.00	651,819,792.00	651,819,792.00	1,308,720.00
a5) Fondo de Aportaciones Múltiples	0.00	0.00	0.00	0.00	0.00	0.00
a6) Fondo de Aportaciones para la Educación Tecnológica y de Adultos	0.00	0.00	0.00	0.00	0.00	0.00
a7) Fondo de Aportaciones para la Seguridad Pública de los Estados y del Distrito Federal	0.00	0.00	0.00	0.00	0.00	0.00
a8) Fondo de Aportaciones para el Fortalecimiento de las Entidades Federativas	0.00	0.00	0.00	0.00	0.00	0.00
B. Convenios (B=b1+b2+b3+b4)	1.00	215,523,776.37	215,523,777.37	201,891,400.23	201,891,400.23	201,891,399.23
b1) Convenios de Protección Social en Salud	0.00	0.00	0.00	0.00	0.00	0.00
b2) Convenios de Descentralización	0.00	0.00	0.00	0.00	0.00	0.00
b3) Convenios de Reasignación	0.00	0.00	0.00	0.00	0.00	0.00
b4) Otros Convenios y Subsidios	1.00	215,523,776.37	215,523,777.37	201,891,400.23	201,891,400.23	201,891,399.23
C. Fondos Distintos de Aportaciones (C=c1+c2)	0.00	0.00	0.00	0.00	0.00	0.00
c1) Fondo para Entidades Federativas y Municipios Productores de Hidrocarburos	0.00	0.00	0.00	0.00	0.00	0.00
c2) Fondo Minero	0.00	0.00	0.00	0.00	0.00	0.00
D. Transferencias, Subsidios y Subvenciones, y Pensiones y Jubilaciones	0.00	0.00	0.00	0.00	0.00	0.00
E. Otras Transferencias Federales Etiquetadas	0.00	0.00	0.00	0.00	0.00	0.00
II. Total de Transferencias Federales Etiquetadas (II = A + B + C + D + E)	739,118,360.00	218,733,621.37	957,851,981.37	944,219,604.23	944,219,604.23	205,101,244.23



Mecanismo de Entrega de Información

- Actualmente la entrega de información municipal se realiza a través de una aplicación denominada **EXTRANET**.
- Cada municipio ingresa con un usuario y contraseña.
- Requisita un formato específico (Excel), con la información solicitada por el Sistema de Alertas y lo envía a la Secretaría para la evaluación correspondiente.
- Este proceso se realiza con apoyo del enlace de la Entidad Federativa,



Acceso al Sistema del Registro Público Único(SRPU)

- ⦿ Todos los entes públicos deben reportar la información para la evaluación de su nivel de endeudamiento, a través del Módulo del Sistema de Alertas, para lo cual requieren contar con un usuario y contraseña.
- ⦿ Actualmente, la mayoría de los municipios a nivel nacional **reportan la información a través del Extranet.**
- ⦿ **¿Cuál es el paso a seguir?**

Todos los municipios sujetos a evaluación, deben solicitar acceso al SRPU, para que reporten la información del Sistema de Alertas a través del Módulo del Sistema de Alertas.



Para tener acceso al SRPU se requiere enviar la siguiente documentación a la SHCP:

- ✓ Carta de aceptación.
- ✓ Documentación que acredite las facultades de representación del ente público (nombramientos, actas de cabildo, identificaciones oficiales, etc.)
- ✓ Formato de solicitud de movimientos a usuarios.





Efectos de no entregar la información

⦿ Evaluaciones de seguimiento

No podrán inscribir financiamientos u obligaciones en el Registro público Único, por no estar al corriente en la entrega de la información.

⦿ Evaluaciones vinculantes (Cuenta Pública)

-No podrán contratar financiamiento durante un ejercicio fiscal.

-Pueden ser observados por la Auditoría Superior de la Federación por no cumplir con las reglas de disciplina financiera.

-De incumplir por más de dos evaluaciones consecutivas, serán evaluados en un nivel de endeudamiento elevado



CALENDARIO DE ENTREGA Y PUBLICACIONES DEL SISTEMA DE ALERTAS

2023



enero							
lu	ma	mi	ju	vi	sá	do	
26	27	28	29	30	31	1	
2	3	4	5	6	7	8	
9	10	11	12	13	14	15	
16	17	18	19	20	21	22	
23	24	25	26	27	28	29	
30	31	1	2	3	4	5	

febrero							
lu	ma	mi	ju	vi	sá	do	
30	31	1	2	3	4	5	
6	7	8	9	10	11	12	
13	14	15	16	17	18	19	
20	21	22	23	24	25	26	
27	28	1	2	3	4	5	
6	7	8	9	10	11	12	

marzo							
lu	ma	mi	ju	vi	sá	do	
27	28	1	2	3	4	5	
6	7	8	9	10	11	12	
13	14	15	16	17	18	19	
20	21	22	23	24	25	26	
27	28	29	30	31	1	2	
3	4	5	6	7	8	9	

abril							
lu	ma	mi	ju	vi	sá	do	
27	28	29	30	31	1	2	
3	4	5	6	7	8	9	
10	11	12	13	14	15	16	
17	18	19	20	21	22	23	
24	25	26	27	28	29	30	
1	2	3	4	5	6	7	

mayo							
lu	ma	mi	ju	vi	sá	do	
1	2	3	4	5	6	7	
8	9	10	11	12	13	14	
15	16	17	18	19	20	21	
22	23	24	25	26	27	28	
29	30	31	1	2	3	4	
5	6	7	8	9	10	11	

junio							
lu	ma	mi	ju	vi	sá	do	
29	30	31	1	2	3	4	
5	6	7	8	9	10	11	
12	13	14	15	16	17	18	
19	20	21	22	23	24	25	
26	27	28	29	30	1	2	
3	4	5	6	7	8	9	

julio							
lu	ma	mi	ju	vi	sá	do	
26	27	28	29	30	1	2	
3	4	5	6	7	8	9	
10	11	12	13	14	15	16	
17	18	19	20	21	22	23	
24	25	26	27	28	29	30	
31	1	2	3	4	5	6	

agosto							
lu	ma	mi	ju	vi	sá	do	
31	1	2	3	4	5	6	
7	8	9	10	11	12	13	
14	15	16	17	18	19	20	
21	22	23	24	25	26	27	
28	29	30	31	1	2	3	
4	5	6	7	8	9	10	

septiembre							
lu	ma	mi	ju	vi	sá	do	
28	29	30	31	1	2	3	
4	5	6	7	8	9	10	
11	12	13	14	15	16	17	
18	19	20	21	22	23	24	
25	26	27	28	29	30	1	
2	3	4	5	6	7	8	

octubre							
lu	ma	mi	ju	vi	sá	do	
25	26	27	28	29	30	1	
2	3	4	5	6	7	8	
9	10	11	12	13	14	15	
16	17	18	19	20	21	22	
23	24	25	26	27	28	29	
30	31	1	2	3	4	5	

noviembre							
lu	ma	mi	ju	vi	sá	do	
30	31	1	2	3	4	5	
6	7	8	9	10	11	12	
13	14	15	16	17	18	19	
20	21	22	23	24	25	26	
27	28	29	30	1	2	3	
4	5	6	7	8	9	10	

diciembre							
lu	ma	mi	ju	vi	sá	do	
27	28	29	30	1	2	3	
4	5	6	7	8	9	10	
11	12	13	14	15	16	17	
18	19	20	21	22	23	24	
25	26	27	28	29	30	31	
1	2	3	4	5	6	7	

Municipal

- Publicación anual (CP 2022)
- Publicación semestral
- Entrega de información (CP-2022)
- Entrega de información semestral



Fechas de Entrega y publicación de resultados

Guía de llenado del Formato del Sistema de Alertas. Disponible en la pagina de disciplina financiera

https://www.disciplinafinanciera.hacienda.gob.mx/work/models/DISCIPLINA_FINANCIERA/Documentos/Presentaciones/Guia%20para%20el%20llenado%20del%20Formato%20SdA.pdf

Contacto directo con Hacienda para resolver dudas del Sistema de Alertas:

Aidee Rodríguez Almaraz. Coordinadora de Análisis de la Hacienda Publica Local

aidee_rodriguez@hacienda.gob.mx

(55) 3688 1343

Erika Evelyn Cardenas Monroy, Directora del Sistema de Alertas A

erika_cardenas@hacienda.gob.mx

(55) 3688 1200

Alibey Dalay Bautista Gachuz. Enlace del Sistema de Alertas con Municipios del Estado de San Luis Potosí

Subdirectora del Sistema de Alertas

alibey_bautistag@hacienda.gob.mx

(55) 3688 1619



Gracias



HACIENDA

SECRETARÍA DE HACIENDA Y CRÉDITO PÚBLICO